

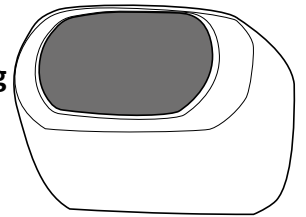
# ONDE660

Einbaulautsprecher mit rückwärtigem Bassradiator für 100-V- oder 8-Ohm-Verstärker. Wird mit Wandhalterung geliefert.

**ONDE660b Schwarz** - Code H11371

**ONDE660w Weiß** - Code H11369

**Die Passivmembran ermöglicht eine konsequente Verstärkung des Basses.**



---

Leistungsausgänge      5 / 10 / 20 / 40 W /100V - 60W/8 Ohm

---

Spannung                    70/100 V - 8 Ohm

---

Komponenten              6,5" + 1" + Bassradiator hinten

---

Max SPL (1m)              102 dB

---

Frequenzgang              90-20 000 Hz

---

Ausbreitungswinkel      90° x 80 ° (HxV)

---

Material                      Kunststoffgehäuse und Aluminium-Gitter, wasserdicht mit Kopf nach unten IP65

---

Holding                        Wandhalterung

---

Steckverbinder              Euroblock-Anschluss

---

Power-Drehknopf            60W / 8Ω- 5 / 10 / 20 / 40 W /100V

---

Abmessungen                285x200 x197 mm

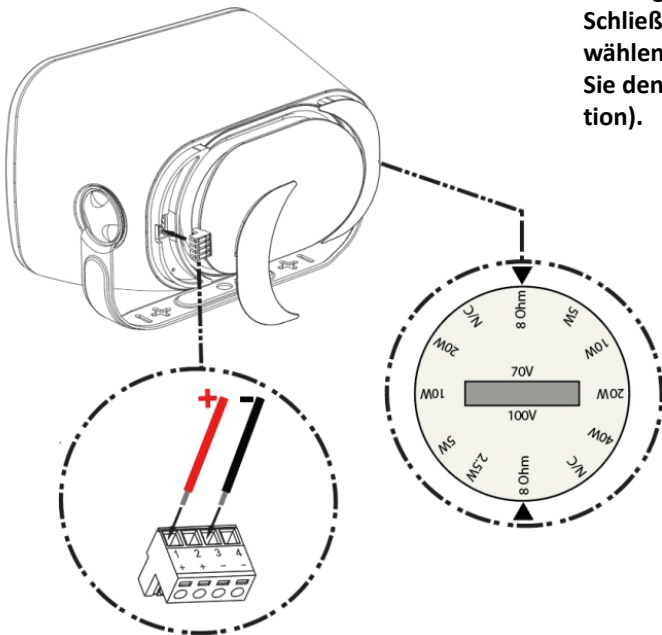
---

Gewicht                        3.450 kg

---

## Verkabelung

Entfernen Sie die beiden Abdeckungen auf der Rückseite des Lautsprechers, um Zugang zum Netzschalter und den Anschlussklemmen zu erhalten. Schließen Sie die beiden Drähte an die Klemmen Ihres Lautsprechers an und wählen Sie die gewünschte Leistung in 70 V oder 100 V oder 8 Ohm, indem Sie den Wahlschalter in Richtung der Pfeile drehen (hier in der 8-Ohm-Position).



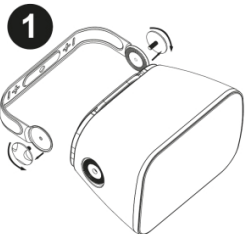
**Vorsicht!**  
Die Summe aller angeschlossenen Lautsprecher darf die maximale Leistung Ihres Verstärkers nicht überschreiten.



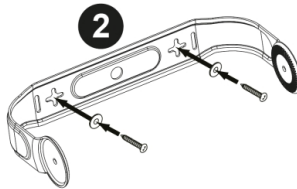
**Gefährliche Spannung**  
Die Lautsprecher müssen zuletzt an den Verstärker angeschlossen werden.  
Schalten Sie den Verstärker ein, wenn die Installation abgeschlossen ist und sorgfältig überprüft wurde.



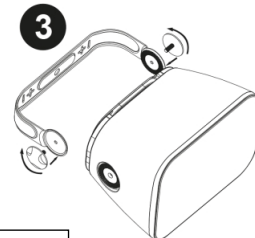
## Einrichtung



**1** Demontage der Wandhalterung.



**2** Befestigung der Wandhalterung an der Wand.



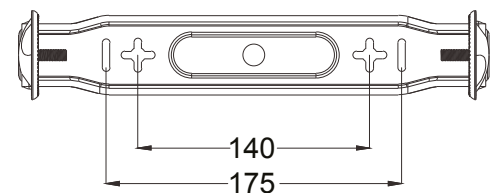
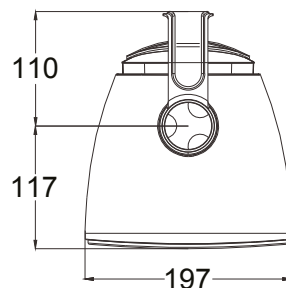
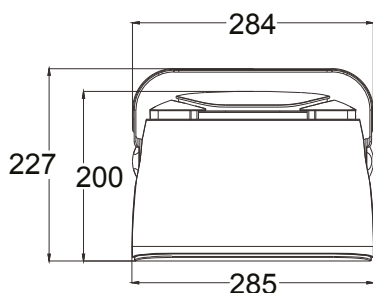
**3** Wiederanbringen der Wandhalterung und Ausrichten des Lautsprechers.



**Vorsicht!**  
Achten Sie darauf, dass Sie Schrauben und Dübel verwenden, die zu Ihrer Wand passen und das Gewicht tragen können



## Abmessungen



Da AUDIOPHONY® seine Produkte mit äußerster Sorgfalt herstellt, um sicherzustellen, dass Sie nur die bestmögliche Qualität erhalten, können unsere Produkte ohne vorherige Ankündigung geändert werden. Aus diesem Grund können die technischen Daten und die physische Konfiguration der Produkte von den Abbildungen abweichen.

Sichern Sie sich die neuesten Nachrichten und Updates zu den AUDIOPHONY®-Produkten auf [www.audiophony-pa.com](http://www.audiophony-pa.com)  
AUDIOPHONY® ist eine Marke von HITMUSIC S.A.S - 595 Rue de la pièce Grande - 46230 FONTANES - FRANCE