

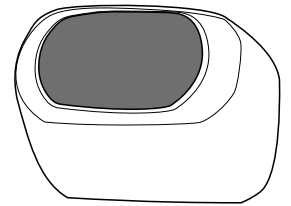
ONDE540

Installatieluidspreker met basradiator achteraan voor versterkers van 100 V of 8 Ohm. Geleverd met muurbeugel.

ONDE540B Zwart - Code H11568

ONDE540W Wit - Code H11569

Het passieve membraan zorgt voor een consequente versterking van de lage tonen.



Uitgangen 2,5 / 5 / 10 / 20 W /100V - 40W/8 Ohm

Spanning 70/100 V - 8 Ohm

Onderdelen 5" + 1" + achterste basluidspreker

Max SPL (1m) 98 dB

Frequentierespons 100-20 000 Hz

Dispersiehoek 90° x 80° (HxV)

Materiaal Kunststof behuizing en aluminium rooster, waterdicht met kop naar beneden IP65

Houd Wandmontagebeugel

Aansluitingen Euroblock-connector

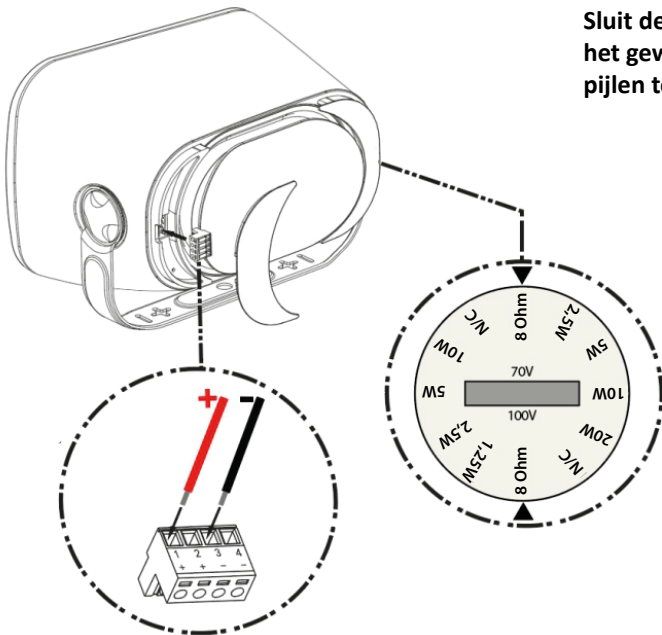
Draaiknop voor vermogen 40W / 8Ω- 2,5 / 5 / 10 / 20 W /100V

Afmetingen 270x170x168 mm

Gewicht 3 kg

Bedrading

Verwijder de twee afdekkingen aan de achterkant van de luidspreker om bij de voedingskeuzeschakelaar en de aansluitklemmen te komen. Sluit de twee draden aan op de aansluitingen van je luidspreker en selecteer het gewenste vermogen in 70V of 100V of 8 Ohm door de selecteur naar de pijlen te draaien (hier in 8 Ohm positie).



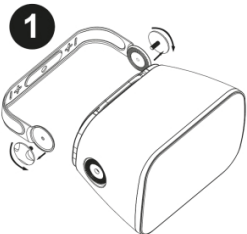
Let op:
De som van alle aangesloten luidsprekers mag het maximale vermogen van je versterker niet overschrijden.



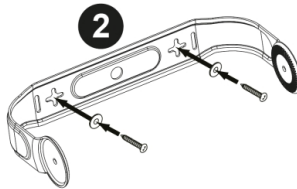
Gevaarlijk voltage
Luidsprekers moeten als laatste worden aangesloten op de versterker.
Zet de versterker aan als de installatie voltooid en grondig gecontroleerd is.



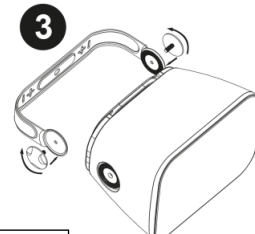
Installatie



1 Demontage van de muurbeugel.



2 bevestiging van de muurbeugel aan de muur.



3 Montage van de muurbeugel en oriëntatie van de luidspreker.



Let op:
Zorg ervoor dat je schroeven en ankers gebruikt die bij je muur passen en het gewicht kunnen dragen



Afmetingen

