

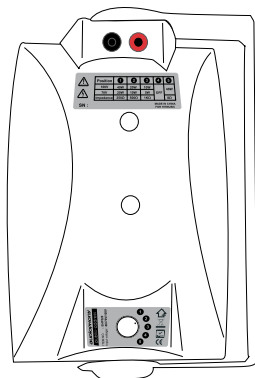
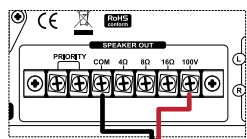
EHP520

Muurluidspreker voor 100 volt lijn- of 8 Ohm PA-systemen.

Om muziek van hoge kwaliteit uit te zenden, zo dicht mogelijk bij uw behoeften, met oog voor esthetiek.

	10 of 20 of 40 watt in lijn 100 V
Vermogen	5 of 10 of 20 W in-line 70 V
	40 W bij 8 Ohm
Stroomvoorziening	70 of 100 V of 8 ohm
Impedanties	250 Ω , 500 Ω of 1 k Ω Ohm of lage impedantie bij 8 Ohm
Onderdelen	5" driver en 1" tweeter
Gevoeligheid (1W/1m)	89 dB, +/-3dB
Frequentierespons	80 Hz - 18 KHz
Bouw	Witte of zwarte ABS behuizing, metalen rooster
Haak	Verstelbare montagebeugel
Verbindingen	Tweepins connector
Afmetingen	300 x 187 x 185 mm
Gewicht	3.4 kg

Bedrading



Het vermogen van de EHP520-luidspreker wordt bepaald door de stand van de keuzeschakelaar aan de achterkant.

Het vermogen kan variëren van 10 tot 20 of 40 W, afhankelijk van de positie.

U moet ervoor zorgen dat de som van de vermogens van alle luidsprekers die op de versterker zijn aangesloten het maximumvermogen van de versterker niet overschrijdt.

De EHP520 luidspreker kan ook worden gebruikt met een lage impedantie (8 ohm) en dus worden aangesloten op een traditionele PA-versterker.

- 1 - Sluit de zwarte pin altijd aan op de "COM"-aansluiting van het uitgangsaansluitblok van de versterker.
- 2 - Selecteer het gewenste vermogensniveau.
- 3 - Sluit de rode pin aan op aansluitklem 70 of 100V van het uitgangsaansluitblok van de versterker.

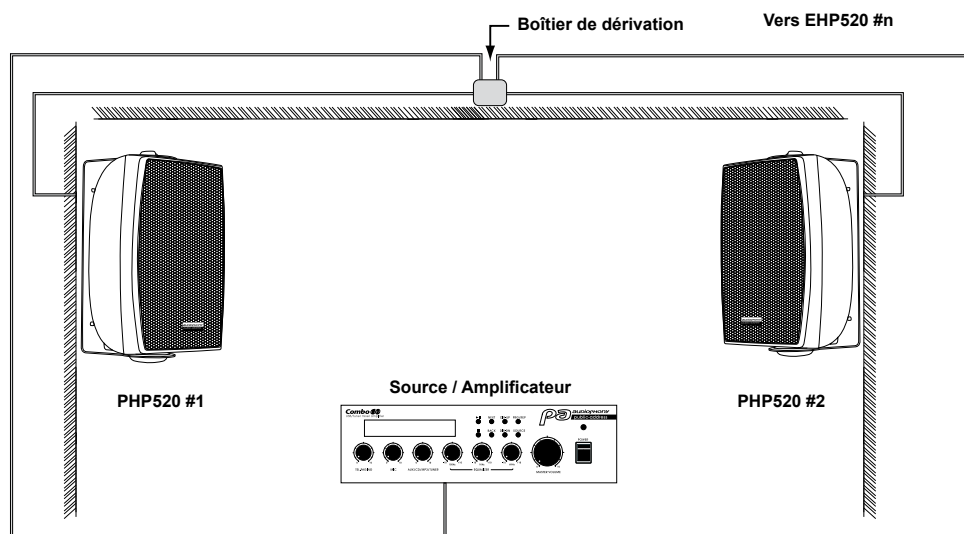
Hiernaast zie je een voorbeeld van bedrading voor een geselecteerd vermogen van 20 watt.



Let op: Gevaarlijk voltage
De luidsprekers moeten als laatste worden aangesloten op de versterker.
Schakel de versterker in nadat de installatie is voltooid en gecontroleerd



De achtergrond



Let op:
De som van de vermogens van alle aangesloten luidsprekers mag het maximumvermogen van de versterker niet overschrijden.

Afmetingen

