

*pa* **audiophony**  
public-address



**WICASTamp30+**

**GEBRUIKERSHANDLEIDING**

H11248 - Versie 1 - 08-2021

## 1 - Introductie

De WICASTamp30+ een innovatieve draadloze audioversterker die uw huidige luidsprekers kan veranderen in een multi-zone geluidssysteem door verbinding te maken met uw wifi-netwerk thuis.

De WiiM Player-app voor iOS en Android biedt de eenvoudigste en meest gebruikersvriendelijke ervaring voor het streamen van muziek en het installeren van een multi-room audiosysteem.

WICASTamp30+ biedt tevens de krachtigste afspeloorties, waarmee u gesynchroniseerde muziek of meerdere soorten muziek kunt afspelen vanaf uw mobiele telefoon, online muziekaanbieders of media-opslag thuis met indrukwekkende geluidskwaliteit in meerdere zones.

## 2 - Inhoud van de verpakking

- De WICASTamp30+
- 1x AC 100~240 V/19 VDC, 3,16 A adapter
- 1x antenne
- 1x infraroodafstandsbediening
- Gebruikershandleiding

### 3 - Beschrijving

#### 3 - 1 - Apparaat



**Waarschuwing:**  
de impedantie van de luidsprekers aangesloten op de WICASTamp30+ mag niet minder zijn dan 8  $\Omega$ .

## 3-2 - Infraroodafstandsbediening



#### 4 - Gedrag van het indicatielampje

Wanneer de stroom wordt ingeschakeld, knippert de indicator groen. Wanneer de WICASTplay+ gereed is, stopt de indicator met knippen.

Wanneer gebruik wordt gemaakt van een USB-medium, licht de indicator blauw op en knippert deze tijdens het afspelen.

Wanneer gebruik wordt gemaakt van de line-in-aansluiting licht de indicator paars op en knippert deze tijdens het afspelen.

Wanneer gebruik wordt gemaakt van de bluetooth-verbinding, licht de indicator rood op.

#### 5 - De WiiM Player-app downloaden

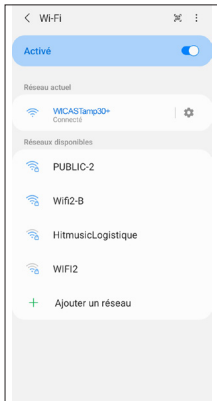
De WiiM Player-app is beschikbaar via Google Play en Apple Store. Hieronder vindt u de downloadlinks voor elk platform.



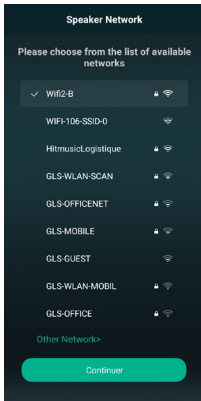
## 6 - Verbinding maken

1. Verbind uw smartphone met het wifi-netwerk van uw WICASTamp30+.
2. Start de WiiM Player-app, het zoeken start direct.
3. Selecteer uw thuisnetwerk en voer het wifi-wachtwoord in.

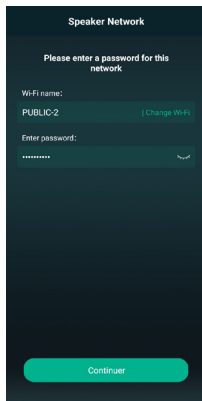
1



2



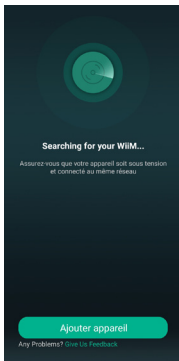
3



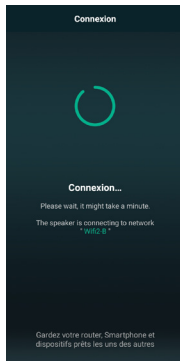
Deze stap is niet nodig als u de ethernet aansluiting (RJ45) gebruikt.

4. Klik zodra het apparaat is verbonden op «Add device».
5. De volgende pagina toont de status van de wifi-verbinding.

4

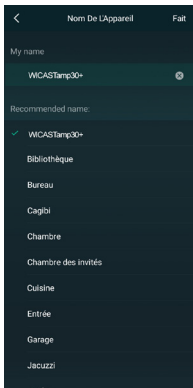
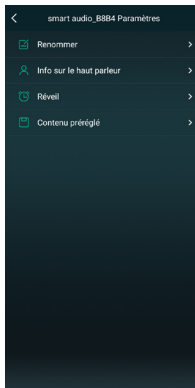


5



## 7 - Uw WICASTamp30+ een andere naam geven

Zodra uw WICASTamp30+ is verbonden, kunt u deze een andere naam geven. Hiermee kunt u het identificeren tussen andere verbonden apparaten.



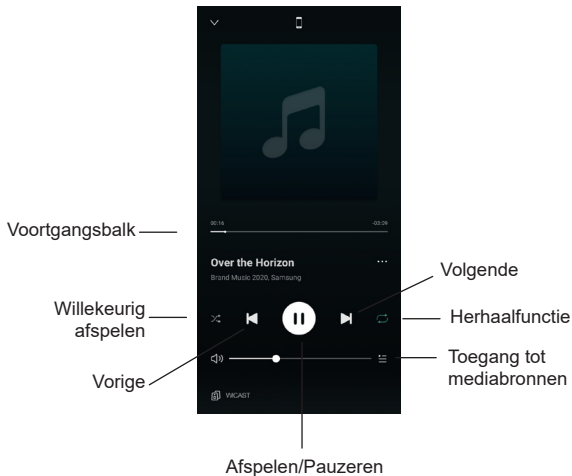


## 8 - Gebruik van de WICASTamp30+

In dit venster kunt u meerdere WICASTamp30+'s beheren die op de app zijn aangesloten.



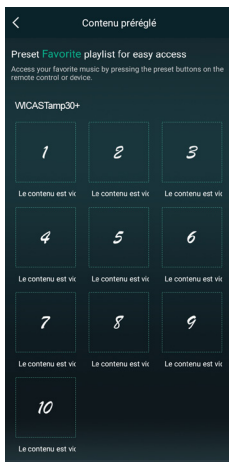
## 9 - Afspeelvenster



## 10 - Vooraf ingestelde inhoud

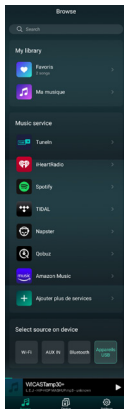
In dit venster hebt u snel toegang tot diverse services.

Deze vooraf ingestelde inhoud is een sneltoets die voorkomt dat u mediabronnen instelt telkens wanneer u ze gebruikt.



## 11 - Mediabronnen

- Zoekfunctie
- Telefoongeheugen
- Gedeelde muziek
- Afspeellijsten
- Onlangs beluisterd
  
- Streaming- of webradioplatforms
  
- Beheer van onlinediensten  
(zie volgende pagina)
  
- Selectie van aangesloten media  
(standaard wifi)

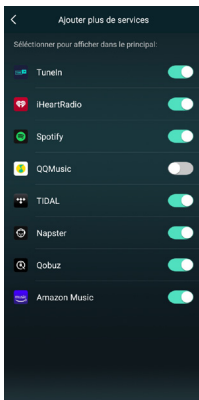


Opmerking: de lijst met streaming- of webradioplatforms kan veranderen afhankelijk van de updates van de app.

De meeste streamingplatforms of webradios vereisen registratie om gebruik te kunnen maken van hun diensten.

## 12 - Beheer van diensten

In dit venster kunt u online-uitzendingdiensten in- of uitschakelen, zodat alleen die waarop u bent geabonneerd in uw lijst worden weergegeven.

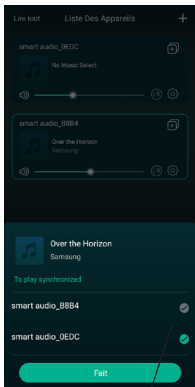
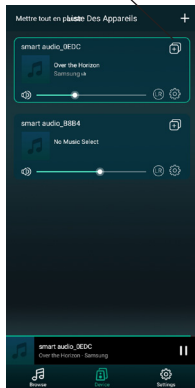


### 13 - Multi-zonebeheer

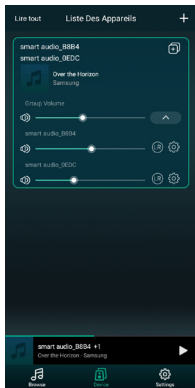
Als u meerdere WICASTamp+'s verspreid over verschillende zones hebt, kunt u ervoor kiezen om in elke zone verschillende muziek af te spelen of om dezelfde muziek tegelijkertijd over meerdere zones af te spelen.

Hiermee kunt u dezelfde muziek op meerdere apparaten afspelen

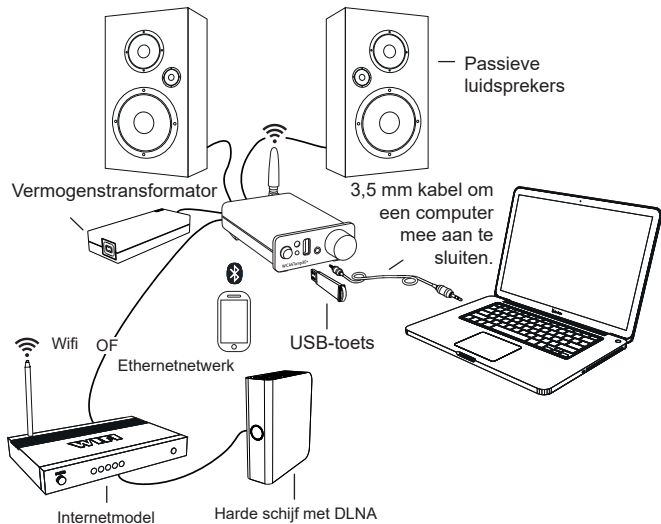
Klik op deze knop



Controleer de apparaten die u wilt groeperen



## 14 - Bedradingsprocedure



## 15 - Technische gegevens

Nominaal vermogen	:	2x 30 W RMS
Impedantie	:	8 $\Omega$
Bedrijfsspanning	:	Adapter 100-240 VAC > 19 VDC, 3,16 A
Instelling	:	Mastervolume
Frequentiebereik	:	20 Hz - 20 KHz
Funcies aansluiting, bluetooth	:	Wifi-weergave, USB-weergave, AUX-ingang, RJ45-
Afmetingen	:	145 x 75 x 33 mm
Gewicht	:	215 g
Wifi-gegevens	:	
	:	Frequentie : 2,4 GHz
	:	SAR-waarde : 95 dB
	:	Antenne : Extern
	:	Antenneversterking : 3 dBi



Omdat AUDIOPHONY® de uiterste zorg besteed aan haar producten om te verzekeren dat u alleen de best mogelijke kwaliteit krijgt, zijn onze producten onderworpen aan wijzigingen, zonder voorafgaande aankondiging. Daarom kunnen de technische specificaties en de fysieke configuratie van de producten afwijken van de illustraties.

Zorg ervoor dat u het laatste nieuws en updates krijgt over de AUDIOPHONY®-producten op [www.audiophony-pa.com](http://www.audiophony-pa.com).

AUDIOPHONY® is een handelsmerk van HITMUSIC S.A.S - Parc d'Activités Cahors Sud – En Teste - 46230 FONTANES - FRANKRIJK